



**TRIBUNAL DE JUSTICIA ADMINISTRATIVA  
DEL ESTADO DE GUERRERO**

**UNIDAD TÉCNICA DE EVALUACIÓN AL DESEMPEÑO**

# **TRIBUNAL DE JUSTICIA ADMINISTRATIVA DEL ESTADO DE GUERRERO**

**RESUMEN EJECUTIVO EJERCICIO  
2025.**



**TRIBUNAL DE JUSTICIA ADMINISTRATIVA  
DEL ESTADO DE GUERRERO**  
UNIDAD TÉCNICA DE EVALUACIÓN AL DESEMPEÑO

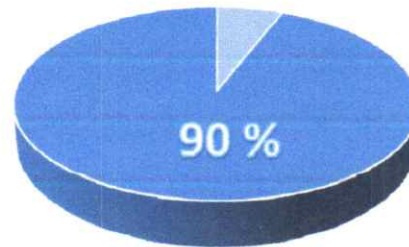
## RESUMEN EJECUTIVO

De acuerdo al Programa Anual de Evaluaciones, el proceso de la evaluación será en el periodo de octubre a diciembre 2025, y el análisis final de los resultados será en el mes de enero del 2026. No obstante, durante este primer semestre del ejercicio, se han ejecutado los indicadores de resultados de acuerdo a las fórmulas de medición establecidas para cada indicador.

Por lo que a continuación se analizan los indicadores más importantes para el programa IMPARTICIÓN DE JUSTICIA ADMINISTRATIVA, FISCAL Y DE RESPONSABILIDADES, que son parte del nivel fin, propósito y componentes de la MIR.

### PORCENTAJE DE JUICIOS RESUELTOS

En cuanto a los juicios resueltos, el porcentaje fue de 90 %, lo cual nos indica que se han resuelto la mayoría de juicios en la Sala Superior y Salas Regionales



### PORCENTAJE DE SENTENCIAS

El porcentaje de sentencias emitidas durante este ejercicio fiscal alcanzo un porcentaje del 94.27%, lo cual indica que se supero la meta programada, la cual es del 87% de manera anual. Este porcentaje indica que la emisión de sentencias ha incrementado en este ejercicio.






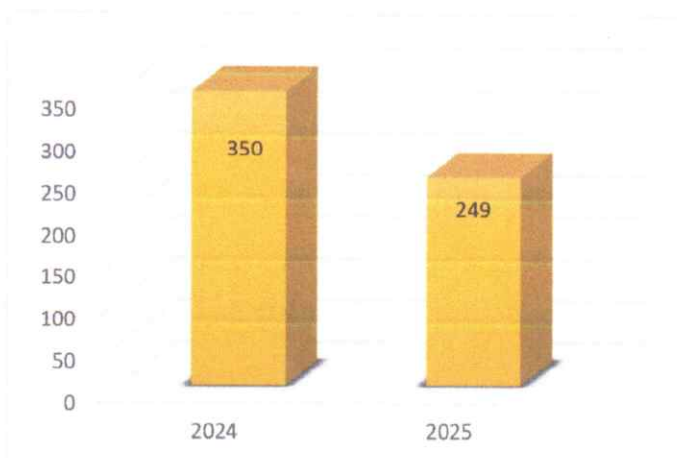
**TRIBUNAL DE JUSTICIA ADMINISTRATIVA  
DEL ESTADO DE GUERRERO**  
**UNIDAD TÉCNICA DE EVALUACIÓN AL DESEMPEÑO**

### TASA DE VARIACIÓN DE ACTAS DE SESIONES DE PLENO

Las sesiones de pleno fueron desarrolladas conforme lo programado y se realizaron sesiones extraordinarias para atender los asuntos administrativos de este Tribunal.



### DEMANDAS RADICADAS



En cuanto a las demandas radicadas, el número de demandas recibidas disminuyó en este ejercicio fiscal con relación al año inmediato anterior casi un 40%.

### CUMPLIMIENTO DE PRESUPUESTO DE EGRESOS

En cuanto al cumplimiento del presupuesto de egresos se ha llevado a cabo de acuerdo a lo programado, al devengar, ejercer y pagar lo presupuestado.



**TRIBUNAL DE JUSTICIA ADMINISTRATIVA  
DEL ESTADO DE GUERRERO**

**UNIDAD TÉCNICA DE EVALUACIÓN AL DESEMPEÑO**

Asesores Ciudadanos Salas Regionales	Porcentaje de demandas atendidas por Asesores Ciudadanos	60%	100%	Las demandas ingresadas por los Asesores Ciudadanos de las ocho Salas Regionales se pudo lograr la meta proyectada en un 100% de lo programado. La meta que se planteó para este ejercicio fue de más de la mitad de lo atendido en este Tribunal.
Asesores Ciudadanos Salas Regionales	Tasa de variación de los recursos e incidentes presentados por los Asesores Ciudadanos	42	85	Para los recursos e incidentes que presentaron los Asesores Ciudadanos, de igual forma se superó, duplicando lo proyectado.
	Tasa de variación de las promociones presentadas por los Asesores Ciudadanos	1,152	2,214	Las promociones presentadas por los Asesores Ciudadanos superaron la meta establecida, logrando duplicar lo proyectado para este ejercicio.
Secretarías de Estudio y Cuenta de Salas Regionales	Porcentaje de proyectos de sentencias elaborados en las Salas Regionales	80%	86%	Las sentencias emitidas en las Salas Regionales cumplieron de acuerdo a lo programado, superando un 6% más de lo proyectado.
Actuaría de Salas Regionales	Tasa de variación de las notificaciones efectuadas por Actuarios de Salas Regionales	49,640	74,357	Las notificaciones realizadas por los actuarios superaron la meta programada, alcanzando 49% más de la proyección de notificaciones para este ejercicio.
Área de recursos financieros	Porcentaje de estados financieros terminados de manera oportuna	100%	100%	En la parte del área de Recursos Financieros la emisión de estados financieros se realizó en tiempo y forma, cumpliendo al 100% con lo proyectado.
	Porcentaje de información financiera, presupuestal y programática publicada en la página oficial, requerida en el título V de la Ley General de Contabilidad Gubernamental.	100%	100%	En relación a la información que por Ley se debe elaborar y publicar en relación a los financieros, se llevó a cabo en tiempo y forma, cumpliendo de esta manera con el 100% de lo proyectado.
	Tasa de variación de la calificación obtenida por el Sistema de Evaluación de la Armonización Contable (SEVAC)	100	100	La calificación obtenida por SEVAC fue de 100, cumpliendo así la meta programada.



**TRIBUNAL DE JUSTICIA ADMINISTRATIVA  
DEL ESTADO DE GUERRERO**

**UNIDAD TÉCNICA DE EVALUACIÓN AL DESEMPEÑO**


Unidad de Género	Porcentaje de actividades institucionales en materia de perspectiva de género e igualdad realizadas	85%	100%	Las actividades programadas derivadas de la unidad de género, fueron cumplidas en su totalidad, teniendo un avance en la Unidad.
Ponencias de Sala Superior	Porcentaje de Recursos de Revisión, Queja, Reclamación e Incidentes resueltos por Sala Superior.	95%	82%	En el caso de los Recursos de Revisión, Queja y Reclamación e Incidentes resueltos no superaron la meta programada, teniendo un cumplimiento del 86% de la meta programada.
Ponencias de Sala Superior	Tasa de variación de Actuaciones que se emiten en los procedimientos de Ejecución de Sentencia sometidos a la jurisdicción de la Sala Superior a instancia de las Salas Regionales.	19,041	18,293	En esta actividad jurisdiccional la meta no fue superada; sin embargo, quedo dentro del limite de lo permitido en el parámetro de semaforización, al alcanzar un 96% de lo programado.
	Tasa de variación del número de radicaciones y acuerdos elaborados por la Secretaría Adjunta de Ejecución	391	1,576	Las radicaciones y acuerdos elaborados por la Secretaría Adjunta de Ejecución incrementaron, llegando a cuatriplicar los números.
	Porcentaje de informes previos y justificados de las demandas de amparo directo e indirecto elaborados.	95%	114%	En cuanto a los registros y proyectos de informes previos y justificados, la meta fue superada según lo programado. Logrando un 14% más de lo programado
	Porcentaje de acuerdos de radicación elaborados para dar continuidad a los procedimientos de ejecución de sentencia en Sala Superior.	95%	64%	Los acuerdos dictados en el procedimiento de ejecución de sentencia disminuyeron en un 31% de acuerdo a lo programado.
	Tasa de variación del número de expedientes de acuerdos de archivo	752	384	En cuanto a los expedientes que se programaron para enviarse al archivo disminuyeron en este ejercicio, en comparación al ejercicio inmediato anterior.
	Tasa de variación de asesorías jurídicas atendidas por asesores ciudadanos	1,014	1,129	En cuanto a las asesorías que prestan los asesores ciudadanos de este Tribunal incrementaron en este año, logrando un 11% más en comparación al anterior.



**TRIBUNAL DE JUSTICIA ADMINISTRATIVA  
DEL ESTADO DE GUERRERO**  
**UNIDAD TÉCNICA DE EVALUACIÓN AL DESEMPEÑO**

**ACTIVIDADES EN MATERIA DE PERSPECTIVA DE GÉNERO**

En cuanto al cumplimiento de las actividades de Perspectiva de género, se realizaron en un 100 %, superando aun la meta propuesta en el ejercicio.



**CUADRO DE RESULTADOS DE EVALUACIÓN ANUAL 2025.**

<b>UNIDAD EJECUTORA</b>	<b>NOMBRE DEL INDICADOR</b>	<b>META ANUAL</b>	<b>RESULTADOS</b>	<b>OBSERVACIONES</b>
Tribunal de Justicia Administrativa del Estado de Guerrero	Porcentaje de sentencias emitidas en materia administrativa, fiscal y de responsabilidades.	87%	94%	Para las Sentencias Emitidas la meta fue cumplida de acuerdo a lo programado. Logrando un 8% más de lo indicado.
Tribunal de Justicia Administrativa del Estado de Guerrero	Porcentaje de juicios concluidos en materia administrativa, fiscal y de responsabilidades.	90%	100%	En cuestión de los juicios concluidos la meta se cumplió, logrando un 100 % de juicios concluidos
Pleno de la Sala Superior	Porcentaje de Sesiones de Pleno de carácter administrativas y jurisdiccionales realizadas.	100%	100%	Las sesiones de Pleno fueron desarrolladas conforme lo estipulado, llevándose a cabo las sesiones jurisdiccionales y administrativas indicadas.
Salas Regionales	Tasa de variación de demandas radicadas en las Salas Regionales	453	249	Las demandas recibidas fueron inferiores a lo programado, se cumplió un 55% del total de la meta.
Dirección Administrativa	Porcentaje de cumplimiento al presupuesto de egresos programado	85%	100%	La meta fue cumplida de acuerdo a lo programado, superando un 3%. El motivo es que al final se realizaron unas modificaciones al presupuesto, lo que permitió el ajuste.



**TRIBUNAL DE JUSTICIA ADMINISTRATIVA  
DEL ESTADO DE GUERRERO**

**UNIDAD TÉCNICA DE EVALUACIÓN AL DESEMPEÑO**

Área de recursos humanos	Porcentaje de nóminas aplicadas de manera oportuna	100%	100%	Las nóminas durante el ejercicio, fueron elaboradas, timbradas y pagas en tiempo y forma.
Área de recursos humanos	Porcentaje de pago de retenciones de manera oportuna	100%	96%	Las retenciones de impuestos federales fueron determinadas en tiempo y forma. En cuanto al pago, solo fue posible cubrir el 96% de las misma, ya que el resto se cubrirá para los primeros meses del ejercicio 2026.
Área de recursos materiales.	Porcentaje de cumplimiento del programa anual de adquisiciones de materiales, arrendamientos, y servicios.	85%	80%	La programación del pago de servicios y adquisición de materiales se cumplió en un 80% de lo programado, debido a que se comprometieron pagos para los primeros 3 meses del ejercicio 2026, con recurso del 2025.
Dirección de Tecnologías de la información	Porcentaje de cumplimiento del programa anual de desarrollo de sistemas tecnológicos para cubrir necesidades de las áreas del Tribunal	3	4	Los sistemas proyectados para desarrollar por parte de la Dirección de Tecnologías de la Información se cumplieron en un 100%, superando aún la meta, ya que se logró desarrollar uno más, lo que nos servirá para encaminados con la Tecnología avanzar en la Impartición de Justicia.
	Porcentaje de cumplimiento del programa anual del mantenimiento preventivo y correctivo a equipos de este tribunal.	85%	100%	La programación del mantenimiento preventivo y correctivo se desarrolló de tal manera que se superó la meta, llegando a un 100%
Unidad de Transparencia	Porcentaje de solicitudes que no se inconformaron ante el ITAIGRO	85%	51%	Con este resultado se demuestra que las respuestas a las solicitudes que se recibieron en la plataforma de Transparencia, fueron aceptadas y no se inconformaron con las mismas.
	Tasa de variación de la calificación obtenida en la evaluación practicada por el Instituto de Transparencia, Acceso a la Información Y Protección de Datos Personales del Estado de Guerrero (ITAIGro)	93	89.71	La calificación previa emitida por el ITAIGro fue del 89.71%, no se superó la meta, sin embargo, se espera la calificación final supere a la misma.



**TRIBUNAL DE JUSTICIA ADMINISTRATIVA  
DEL ESTADO DE GUERRERO**

**UNIDAD TÉCNICA DE EVALUACIÓN AL DESEMPEÑO**

	Porcentaje De Los Informes Justificados Elaborados En Respuesta A Los Recursos De Revisión Presentados Por Los Ciudadanos Por Falta O Negación De Información.	90%	100%	Este resultado nos demuestra que no fueron recibidos recursos de revisión en cuanto a la información de las respuestas a las solicitudes de transparencia, lo que demuestra la aceptación de las mismas.
	Porcentaje De Los Informes Justificados Elaborados En Respuesta a Denuncias Interpuestas Por Los Ciudadanos Por El Incumplimiento De Obligaciones	90%	0%	En este ejercicio no existió alguna denuncia derivada al cumplimiento de las obligaciones presentada.
Unidad de Evaluación al Desempeño	Porcentaje de cumplimiento de metas de las actividades a evaluar del programa operativo anual 2025	75%	80%	En este ejercicio se superó la meta programada en cuanto a las actividades evaluadas del programa operativo anual 2025, logrando un 5% más de lo proyectado para este ejercicio fiscal.
	Porcentaje de evaluaciones internas practicadas a las áreas de este Tribunal.	95%	100%	Las evaluaciones internas fueron de acuerdo a lo programado, por lo cual se logró la meta en un 100%.
	Porcentaje de cumplimiento del programa anual de capacitaciones	80%	0%	La programación de capacitaciones no fue cumplida, al no poder desarrollarse debido a factores externos.
Unidad de Género	Porcentaje de actividades cumplidas del plan anual de trabajo	80%	100%	Las actividades programadas derivadas de la unidad de género, fueron cumplidas en su totalidad, teniendo un avance en la Unidad.



**TRIBUNAL DE JUSTICIA ADMINISTRATIVA  
DEL ESTADO DE GUERRERO**

**UNIDAD TÉCNICA DE EVALUACIÓN AL DESEMPEÑO**

En cuanto al programa denominado CONSTRUCCIÓN DEL EDIFICIO DE LAS SALAS REGIONALES DE ACAPULCO I Y II PARA LA TRANSFORMACIÓN DE LA JUSTICIA ADMINISTRATIVA EN GUERRERO, los indicadores de Propósito y fin son los de Porcentaje de Juicios Resueltos y Porcentaje de Sentencias emitidas, mismos que ya se mencionaron en conjunto con el programa denominado IMPARTICIÓN DE JUSTICIA ADMINISTRATIVA, FISCAL Y DE RESPONSABILIDADES. En cuanto al indicador de componente y actividad, el cual es "Porcentaje de ministración de recursos a la dependencia ejecutora", se llevo a cabo en tiempo y forma, cumpliendo con lo proyectado.

**ELABORÓ:**



**C.P.C. NUBIA ERÉNDIRA HERNÁNDEZ RODRÍGUEZ**  
**TITULAR DE LA UNIDAD DE**  
**EVALUACIÓN DEL DESEMPEÑO**  
**DESEMPEÑO**